



វិទ្យាស្ថានសភាកម្ពុជា
PARLIAMENTARY INSTITUTE OF CAMBODIA

ឯកសារស្រាវជ្រាវសង្ខេប

គណៈកម្មការទី២ នៃព្រឹទ្ធសភា

ការបោះឆ្នោតជ្រើសរើសប្រធានាធិបតី នៃសហព័ន្ធរុស្ស៊ី ឆ្នាំ២០១៨

ខែមីនា ឆ្នាំ២០១៨

អ្នកស្រាវជ្រាវ៖ **លោក នន់ អស្ស័យប័ន្ត** (មន្ត្រីព្រឹទ្ធសភា)
ជំនួយការស្រាវជ្រាវ៖ **កញ្ញា ជា សុគន្ធមីនា** (មន្ត្រីព្រឹទ្ធសភា)
ដឹកនាំការស្រាវជ្រាវដោយ៖ **លោកស្រី រស់ បណ្ណាត**
(អ្នកបណ្តុះបណ្តាលជាន់ខ្ពស់ វ.ស.ក)

កំណត់សម្គាល់

វិទ្យាស្ថានសភាកម្ពុជា (វ.ស.ក) ដែលផ្តល់ការគាំទ្រដល់សភាកម្ពុជា គឺជាស្ថាប័នឯករាជ្យមួយ ឯកសារការផ្តល់នូវតាមរយៈស្រាវជ្រាវទៅតាមសំណើរបស់សមាជិក-សមាជិកា និងគណៈកម្មការ ជំនាញរបស់រដ្ឋសភា-ព្រឹទ្ធសភា ដែលមានការវិភាគទៅលើបញ្ហា ដែលកំពុងតែកើតមាននៅពេល បច្ចុប្បន្ន និងដែលអាចនឹងកើតឡើងនាពេលអនាគតលើប្រធានបទការរៀបចំច្បាប់ និងគោល- នយោបាយសាធារណៈ។ ឯកសារទាំងនេះផ្តល់នូវព័ត៌មានផ្សេងៗ ដែលពាក់ព័ន្ធនឹងការងារសភា និង ការងារមណ្ឌល ឬភូមិភាគរបស់សមាជិក-សមាជិកសភា ក៏ប៉ុន្តែរាល់អត្ថន័យដែលមាននៅក្នុងឯក- សារទាំងនេះមិនមែនតំណាងឬឆ្លុះបញ្ចាំងអំពីទស្សនៈផ្ទាល់របស់វិទ្យាស្ថានសភាកម្ពុជាសភា ឬសមាជិក-សមាជិកណាម្នាក់នោះឡើយ។

ខ្លឹមសារនៃឯកសារទាំងនេះ មានកំណត់នូវកាលបរិច្ឆេទរៀបចំច្បាប់ស្រាវជ្រាវ និងអាចប្រើប្រាស់ សម្រាប់តែជាឯកសារយោងប៉ុណ្ណោះ។ ឯកសារទាំងនេះមិនមានគោលបំណងផ្តល់ប្រឹក្សាផ្នែកច្បាប់ ឬទៅលើគោលនយោបាយណាមួយឡើយ ហើយក៏មិនបានធ្វើការសិក្សាអោយបានគ្រប់ប្រធានបទ ឬ រាល់ខ្លឹមសារលម្អិតដែលពាក់ព័ន្ធនឹងបញ្ហាដែលបានលើកឡើងនោះដែរ។

ខ្លឹមសារនៃឯកសារស្រាវជ្រាវនេះ ស្ថិតក្រោមច្បាប់ជាធរមានរបស់កម្ពុជា និងកិច្ចព្រមព្រៀង អន្តរជាតិស្តីពីសិទ្ធិអ្នកនិពន្ធ។ រាល់ការរៀបចំឡើងវិញដោយដកស្រង់នូវផ្នែកណាមួយ ឬខ្លឹមសារ ទាំងស្រុងនៃឯកសារស្រាវជ្រាវនេះ ត្រូវមានការអនុញ្ញាតពីវិទ្យាស្ថាន។

មាតិកា

១. សេចក្តីផ្តើម 1

២. នីតិវិធីក្នុងការរៀបចំការបោះឆ្នោតប្រធានាធិបតីនៃសហព័ន្ធរុស្ស៊ីឆ្នាំ ២០១៨ 1

៣. បញ្ញត្តិទាក់ទងនឹងការសង្កេតការណ៍បរទេស 3

៤. នីតិវិធីនៃការបោះឆ្នោតជ្រើសរើសប្រធានាធិបតីនៃសហព័ន្ធរុស្ស៊ី ឆ្នាំ២០១៨..... 4

 ៤.១. បេក្ខភាព និងគណបក្សនយោបាយ..... 4

 ៤.២. មណ្ឌលបោះឆ្នោត..... 6

 ៤.៣. អ្នកចុះឈ្មោះបោះឆ្នោត..... 7

 ៤.៤. ការស្តង់ដារ និងការព្យាករណ៍..... 7

៥. សេចក្តីសន្និដ្ឋាន 9

ឧបសម្ព័ន្ធ..... 10

១. សេចក្តីផ្តើម

ការបោះឆ្នោតជ្រើសរើសប្រធានាធិបតីនៃសហព័ន្ធរុស្ស៊ី ប្រព្រឹត្តទៅ នាថ្ងៃទី១៨ ខែមីនា ឆ្នាំ ២០១៨។ ក្នុងព្រឹត្តិការណ៍នេះ អ្នកសង្កេតការណ៍អន្តរជាតិត្រូវបានអញ្ជើញជាកិត្តិយស ដើម្បីសង្កេត ការណ៍នៅក្នុងដំណើរការការបោះឆ្នោត។ ចំណែកប្រទេសកម្ពុជា ដើម្បីឆ្លើយតបទៅនឹងការអញ្ជើញរបស់ ក្រុមប្រឹក្សាសហព័ន្ធនៃសភាសហព័ន្ធរុស្ស៊ី (the Council of the Federation of the Federal Assembly of the Russian Federation) គណៈប្រតិភូនៃព្រឹទ្ធសភាកម្ពុជា ត្រូវបានអញ្ជើញឲ្យចូល រួមជាអ្នកសង្កេតការណ៍បរទេស នៅក្នុងការបោះឆ្នោតជ្រើសរើសប្រធានាធិបតីរុស្ស៊ីនេះ។

ឯកសារស្រាវជ្រាវសង្ខេបនេះ ត្រូវរៀបចំឡើងក្នុងគោលបំណងឆ្លើយតបនឹងសំណើរបស់ គណៈកម្មការទី២ ទាក់ទងនឹងការបោះឆ្នោតជ្រើសរើសប្រធានាធិបតីនៃសហព័ន្ធរុស្ស៊ីឆ្នាំ២០១៨។ ឯកសារស្រាវជ្រាវនេះនឹងរៀបចំឡើងដោយផ្ដោតសំខាន់ទៅលើសំណួរស្រាវជ្រាវចំនួនបីដូចខាងក្រោម៖

- តើនីតិវិធីនៃការបោះឆ្នោតជ្រើសរើសប្រធានាធិបតីរុស្ស៊ីឆ្នាំ២០១៨ មានលក្ខណៈដូចម្តេច ?
- តើច្បាប់បានចែងយ៉ាងដូចម្តេច ទាក់ទងនឹងអ្នកសង្កេតការណ៍អន្តរជាតិ ក្នុងដំណើរការនៃ ការបោះឆ្នោត ?
- តើស្ថិតិទាក់ទងនឹងគណបក្សនយោបាយ បេក្ខភាពប្រធានាធិបតី មណ្ឌលបោះឆ្នោត អ្នក បោះឆ្នោត មតិសាធារណៈ និងការព្យាករណ៍មួយចំនួន ពាក់ព័ន្ធនឹងការបោះឆ្នោតជ្រើសរើស ប្រធានាធិបតី មានអ្វីខ្លះ ?

២. នីតិវិធីក្នុងការរៀបចំការបោះឆ្នោតប្រធានាធិបតីនៃសហព័ន្ធរុស្ស៊ីឆ្នាំ ២០១៨

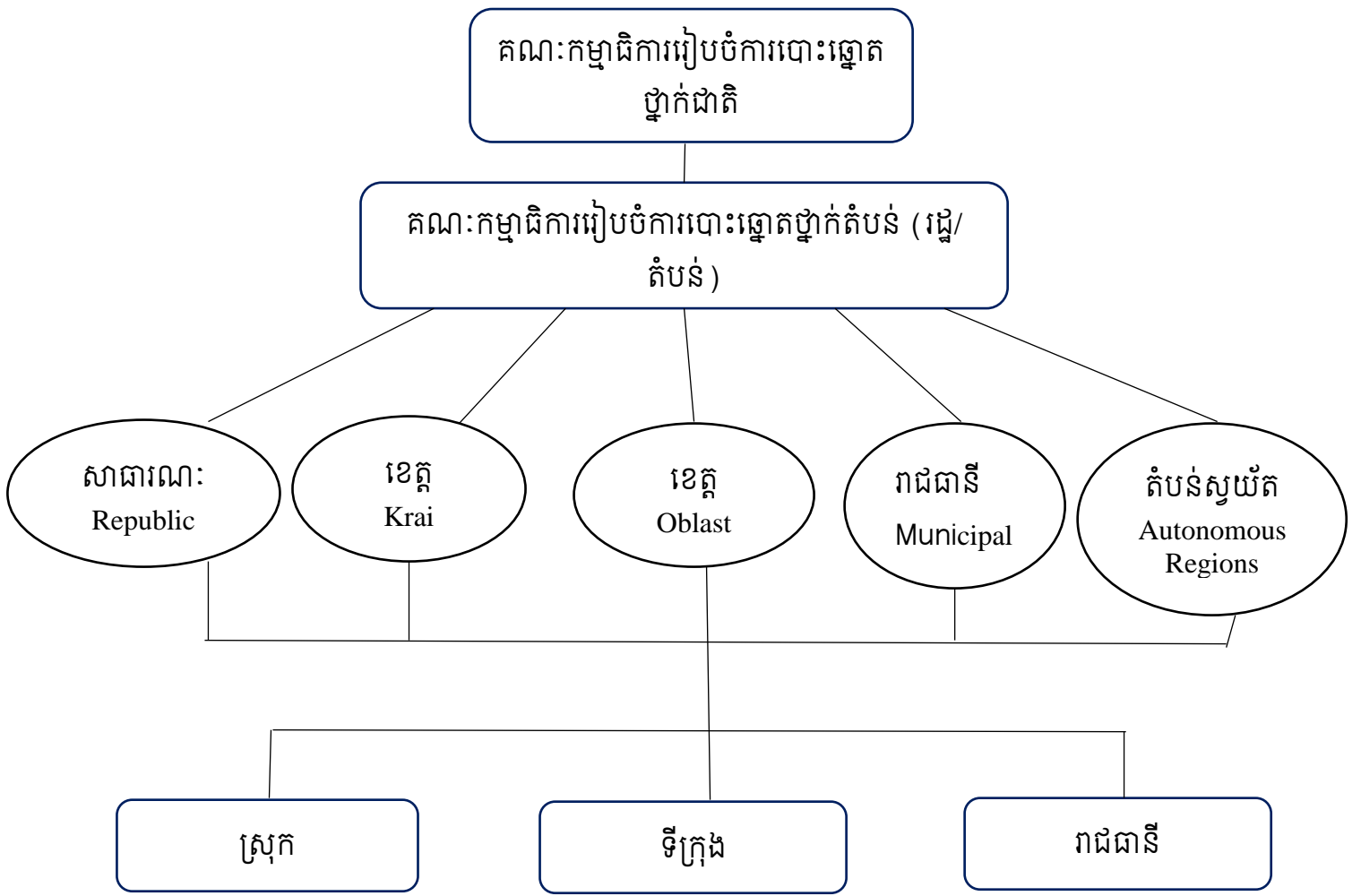
ចាប់តាំងពីឆ្នាំ ២០០៨ មក អាណត្តិប្រធានាធិបតីរុស្ស៊ីត្រូវបានផ្លាស់ប្តូរ និងមានរយៈពេលរហូត ដល់ ៦ ឆ្នាំ។ [13] យោងទៅតាមរដ្ឋធម្មនុញ្ញនៃសហព័ន្ធរុស្ស៊ី មាត្រា៧ ការបោះឆ្នោតនៅក្នុងប្រទេសរុស្ស៊ី មានលក្ខណៈសេរី។ [12] ការបោះឆ្នោតប្រធានាធិបតីត្រូវធ្វើឡើងដោយផ្អែកលើការបោះឆ្នោតជាសកល ស្មើភាព ដោយផ្ទាល់តាមរយៈសន្លឹកឆ្នោតសម្ងាត់របស់ប្រជាពលរដ្ឋ។ រដ្ឋធម្មនុញ្ញ មាត្រា ៨១ ក៏បានចែង ថា « បុគ្គលមួយរូបដដែល ប្រហែលមិនអាចត្រូវបានជ្រើសតាំងជាប្រធានាធិបតីនៃសហព័ន្ធរុស្ស៊ីលើស ពីពីអាណត្តិឡើយ។ » [12] លើសពីនេះទៀត ការបោះឆ្នោតត្រូវធ្វើឡើងដោយផ្អែកលើប្រព័ន្ធបោះឆ្នោត ដោយផ្ទាល់ពីប្រជាពលរដ្ឋ និងតម្រូវឲ្យបេក្ខភាពប្រធានាធិបតីត្រូវទទួលបានសំឡេងឆ្នោតលើសពី ៥០ ភាគរយ ដើម្បីឈ្នះឆ្នោត។ ប្រសិនបើគ្មានបេក្ខភាពដែលទទួលបានសំឡេងឆ្នោតច្រើនជាង ៥០ ភាគរយនោះទេ ការបោះឆ្នោតជុំទីពីរនឹងត្រូវធ្វើឡើងរវាងបេក្ខភាពកំពូលពីររូប។ [13]

ការបោះឆ្នោតប្រធានាធិបតីរុស្ស៊ីត្រូវប្រកាសដោយក្រុមប្រឹក្សាសហព័ន្ធនៃសភាសហព័ន្ធរុស្ស៊ី (the Council of the Federation of the Federal Assembly of the Russian Federation) ឬ គណៈកម្មាធិការរៀបចំការបោះឆ្នោតកណ្តាល (Central Election Commission) របស់សហព័ន្ធ រុស្ស៊ី។ [1] គណៈកម្មាធិការរៀបចំការបោះឆ្នោតរបស់សហព័ន្ធរុស្ស៊ី ចែកចេញជាគណៈកម្មាធិការ

រៀបចំការបោះឆ្នោតថ្នាក់ជាតិ និងគណៈកម្មាធិការរៀបចំការបោះឆ្នោតថ្នាក់តំបន់ (states/regions of Russia) ។

គណៈកម្មាធិការរៀបចំការបោះឆ្នោតថ្នាក់ជាតិ ដើរតួនាទីយ៉ាងសំខាន់ក្នុងការរៀបចំ និងការប្រព្រឹត្តទៅនៃការបោះឆ្នោត។ ជាទូទៅ គណៈកម្មាធិការរៀបចំការបោះឆ្នោតថ្នាក់ជាតិនេះ គ្រប់គ្រងលើការបោះឆ្នោតតាមតំបន់/រដ្ឋនានានៅក្នុងប្រទេសរុស្ស៊ី រីឯគណៈកម្មាធិការរៀបចំការបោះឆ្នោតថ្នាក់តំបន់វិញ ត្រូវទទួលខុសត្រូវចំពោះការបោះឆ្នោតក្នុងតំបន់នីមួយៗ ដែលមានទាំងអស់ ៨៥ តំបន់នៅក្នុងសហព័ន្ធរុស្ស៊ី។ [19] គណៈកម្មាធិការរៀបចំការបោះឆ្នោតថ្នាក់តំបន់ត្រូវបានបែងចែកទៅតាមស្រុក ក្រុង និងរាជធានី។ [1] គណៈកម្មាធិការរៀបចំការបោះឆ្នោតថ្នាក់តំបន់ មានឯករាជ្យភាពក្នុងការទទួលខុសត្រូវការពារសិទ្ធិរបស់អ្នកបោះឆ្នោត គ្រប់គ្រងលើការសង្កេតការណ៍ [1] និងបំពេញភារកិច្ចជាច្រើនក្នុងពេលបោះឆ្នោត (សូមមើលរូបភាពទី ១) ។

រូបភាព ១៖ រចនាសម្ព័ន្ធគណៈកម្មាធិការរៀបចំការបោះឆ្នោត



៣. បញ្ញត្តិទាក់ទងនឹងការសង្កេតការណ៍បរទេស

ដោយទទួលបានការអនុញ្ញាតពីសហព័ន្ធរុស្ស៊ី អ្នកសង្កេតការណ៍អន្តរជាតិ ត្រូវតែមានការយល់ព្រម និងទទួលបានលិខិតបញ្ជាក់ពីគណៈកម្មាធិការរៀបចំការបោះឆ្នោតថ្នាក់ជាតិ ដើម្បីសង្កេតការណ៍នៅក្នុងការបោះឆ្នោត។ អ្នកសង្កេតការណ៍អន្តរជាតិមានឯករាជ្យភាពក្នុងការធ្វើសកម្មភាពសង្កេតការណ៍។ អ្នកសង្កេតការណ៍ប្រហែលជាអាចបង្ហាញចំណាប់អារម្មណ៍ មតិឆន្ទាអំពីច្បាប់ស្តីពីការបោះឆ្នោត ការរៀបចំនិងការប្រព្រឹត្តទៅនៃការបោះឆ្នោត ចូលរួមក្នុងសន្និសីទសារព័ត៌មាន និងថ្លែងទៅកាន់ប្រព័ន្ធផ្សព្វផ្សាយបន្ទាប់ពីពេលបោះឆ្នោតត្រូវបញ្ចប់។ [1]

គណៈកម្មាធិការរៀបចំការបោះឆ្នោតថ្នាក់ជាតិ ធ្វើលិខិតអញ្ជើញស្តីពីការអនុញ្ញាតឲ្យសង្កេតការណ៍ទៅកាន់ប្រមាណ ១០០ ប្រទេស នៅអាមេរិកឡាទីន អឺរ៉ុប អាស៊ី និងអាហ្វ្រិក។ [14] ជាងនេះទៅទៀត យោងតាមប្រធានក្រុមការងារត្រួតពិនិត្យការអនុវត្តសិទ្ធិបោះឆ្នោតរបស់ប្រជាជនរុស្ស៊ីរបស់ Russian federal Civic Chamber (ស្ថាប័នពិនិត្យ វិភាគ តាមដានសកម្មភាពរបស់សភា) ពាក្យសុំសង្កេតការណ៍ជាង ១០០,០០០ ត្រូវបានដាក់ជូនដើម្បីទទួលបានការអនុញ្ញាតឱ្យសង្កេតការណ៍ក្នុងពេលបោះឆ្នោត។ លើសពីនេះទៀត អ្នកសង្កេតការណ៍ពីអង្គការអន្តរជាតិជាច្រើន នឹងចូលរួមក្នុងដំណើរការបោះឆ្នោត។ ខាងក្រោមនេះគឺអង្គការសំខាន់ៗមួយចំនួន ដែលត្រូវបានអនុញ្ញាតក្នុងអំឡុងពេលបោះឆ្នោត៖

- អង្គការសម្រាប់សន្តិសុខនិងកិច្ចសហប្រតិបត្តិការនៅទ្វីបអឺរ៉ុប (OSCE) ជាអង្គការអន្តររដ្ឋាភិបាលដែលមានរដ្ឋ ៥៧ ជាសមាជិក មានគោលបំណងទូលំទូលាយទាក់ទងនឹងបញ្ហាសន្តិសុខ នឹងដាក់ពង្រាយអ្នកសង្កេតការណ៍រយៈពេលវែង ៨០រូប និងខ្លី ៤២០ រូប។[14] នៅក្នុងកិច្ចសហប្រតិបត្តិការជាមួយ OSCE អ្នកសង្កេតការណ៍អាមេរិកក៏នឹងមានវត្តមាននៅក្នុងការបោះឆ្នោតនៅតាមបណ្តាទីក្រុងធំៗផងដែរ។[16]
- សភារបស់អង្គការសម្រាប់សន្តិសុខ និងកិច្ចសហប្រតិបត្តិការនៅទ្វីបអឺរ៉ុប (OSCE PA) ដែលមានសមាជិកសភា ៣០០ រូបមកពី ៥៧ ប្រទេសនឹងបញ្ជូនអ្នកសង្កេតការណ៍ ១១១ នាក់មកពីបណ្តាប្រទេសចំនួន៣០។[17]
- Commonwealth of Independent States (CIS) ជាអង្គការអន្តររដ្ឋាភិបាលដែលមានប្រទេស ១២ ជាសមាជិក បានបញ្ជូនអ្នកសង្កេតការណ៍ ៣០០ នាក់ ដែលក្នុងមាន ៤០ នាក់ជាអ្នកសង្កេតការណ៍រយៈពេលវែង។ [18]

៤. ស្ថិតិៃការបោះឆ្នោតជ្រើសរើសប្រធានាធិបតីៃសហព័ន្ធរុស្ស៊ី ឆ្នាំ២០១៨

៤.១. បេក្ខភាព និងគណបក្សនយោបាយ

យោងតាមចំណុចទី២ មាត្រា៣ នៃច្បាប់សហព័ន្ធរុស្ស៊ីពីការបោះឆ្នោតជ្រើសរើសប្រធានាធិបតី នៃសហព័ន្ធរុស្ស៊ី (Federal Law on the Election of the President of Russian Federation) ពលរដ្ឋរុស្ស៊ី ដែលអាចធ្វើជាបេក្ខភាពប្រធានាធិបតី ត្រូវមានអាយុយ៉ាងតិច ៣៥ឆ្នាំ និងរស់នៅជា អចិន្ត្រៃយ៍នៅក្នុងប្រទេសរុស្ស៊ីយ៉ាងហោចណាស់១០ឆ្នាំ។[1] ក្នុងករណីនេះ បេក្ខភាពអាចត្រូវបាន តែងតាំងដោយគណបក្សនយោបាយនីមួយៗ ឬមានលក្ខណៈជាបេក្ខភាពឯករាជ្យ (ចំណុចទី១ មាត្រា៦)។[1] ចំពោះករណីបេក្ខភាពឯករាជ្យ ត្រូវមានការគាំទ្រពីក្រុមអ្នកបោះឆ្នោតជាជនជាតិរុស្ស៊ី យ៉ាងហោចណាស់៥០០នាក់ (ចំណុចទី២ មាត្រា៣៤) និងទទួលបានហត្ថលេខាពីអ្នកបោះឆ្នោត ទាំងក្នុង និងក្រៅប្រទេសរុស្ស៊ី យ៉ាងតិច២លាននាក់ (ចំណុចទី១ មាត្រា៣៦) ដើម្បីអាចចូលរួមក្នុង ការបោះឆ្នោតបាន។[1] យោងតាមមាត្រា៣៧នៃច្បាប់ដដែលនេះ បេក្ខភាពក្នុងលក្ខខណ្ឌទាំងពីរនេះ ត្រូវចុះឈ្មោះនៅគណៈកម្មាធិការរៀបចំការបោះឆ្នោតថ្នាក់ជាតិរបស់សហព័ន្ធរុស្ស៊ី (Central Election Commission of the Russian Federation) នៅចន្លោះពេលពី ៤៥ថ្ងៃដល់៨០ថ្ងៃ មុនថ្ងៃបោះឆ្នោត មុនម៉ោង៦ល្ងាច (ម៉ោងទីក្រុងម៉ូស្កូ) ។[1]

ចំពោះការបោះឆ្នោតនៅឆ្នាំ២០១៨ បេក្ខជនដែលបានចុះឈ្មោះជាបេក្ខភាពប្រធានាធិបតី មានចំនួនប្រមាណ៣៨នាក់ (២២គណបក្សនយោបាយ និង១៥រូបជាបេក្ខភាពឯករាជ្យ)។[2] ទោះបីយ៉ាងណាក៏ដោយ មានតែបេក្ខភាព៨រូបប៉ុណ្ណោះដែលមកពីគណបក្សចំនួន ៧ (ប្រុស៧ នាក់ និងស្រី១នាក់) ដែលត្រូវបានតែងតាំងជាបេក្ខភាពចុងក្រោយ (សូមមើលតារាងទី១ខាងក្រោម)។[2] គណបក្សកាន់អំណាច (គណបក្សបង្រួបបង្រួមរុស្ស៊ី United Russia) មិនបានបញ្ជូនបេក្ខភាពឱ្យចុះ ឈ្មោះសម្រាប់ការបោះឆ្នោតឆ្នាំ ២០១៨ ទេ ចាប់តាំងពីការដកខ្លួនរបស់លោក ពូទីន វ៉ាឌីមីរ វ៉ាឌីមីរូវី ច (Putin Vladimir Vladimirovich) ពីគណបក្សនយោបាយនេះ។ ទោះជាយ៉ាងណាក៏ដោយ ដូចដែលបានបង្ហាញនៅក្នុងតារាងទី១ លោក ពូទីន វ៉ាឌីមីរ វ៉ាឌីមីរូវីច (Putin Vladimir Vladimirovich) ជាបេក្ខភាពឯករាជ្យសម្រាប់ការបោះឆ្នោតឆ្នាំ ២០១៨ នេះ។

តារាងទី១៖ បេក្ខភាពប្រធានាធិបតីឆ្នាំ២០១៨[២]

លេខ រៀង	ឈ្មោះ	ថ្ងៃ ខែ ឆ្នាំ កំណើត	ភេទ	ថ្ងៃចុះឈ្មោះ	គណបក្ស នយោបាយ
១	បាបូរីន សេរីជី នីកូឡេវីច (Baburin Sergey Nikolaevich)	៣១/០១/ ១៩៥៩	ប	០៧/០២/ ២០១៨	សង្គមជាតិរុស្ស៊ី (Russian National Society)
២	គ្រូឌីនីន ដាវេល នីកូឡេវីច (Grudin Pavel Nikolaevich)	២០/១០/ ១៩៦០	ប	១២/០១/ ២០១៨	បក្សកុម្មុយនីស្តនៃ សហព័ន្ធរុស្ស៊ី (Communist Party of the Russian Federation)
៣	ស៊ីរីនូវស្តាយ វ៉ាឌីមីរ វ៉ុលហ្វូវី ច (Zhirinovskiy Vladimir Volfovich)	២៥/០៤/ ១៩៤៦	ប	២៩/១២/ ២០១៧	គណបក្សប្រជាធិប- តេយ្យសេរីនិយមរុ ស្ស៊ី (Liberal Democratic Party of Russia)
៤	ពូទីន វ៉ាឌីមីរ វ៉ាឌីមីរូវីច (Putin Vladimir Vladimirovich)	០៧/១០/ ១៩៥២	ប	០៦/០២/ ២០១៨	គ្មានគណបក្ស នយោបាយ
៥	សូបចាក សេនា អាណាតូ លយេវ ណា (Sobchak Ksenia Anatolyevna)	០៥/១១/ ១៩៨១	ស	០៨/០២/ ២០១៨	គំនិតផ្តួចផ្តើមស៊ីវិល (Civil Initiative)
៦	សូរាយីន ម៉េស៊ីម អាឡិច សេនត្រូវីច (Suraykin Maxim Alexandrovich)	០៨/០៨/ ១៩៧៨	ប	០៨/០២/ ២០១៨	កុម្មុយនីស្តនៃសហ- ព័ន្ធរុស្ស៊ី (Communists of Russia)
៧	ទីតូវ បូរីស យីយេវីច (Titov Boris Yuryevich)	២៤/១២/ ១៩៦០	ប	០៧/០២/ ២០១៨	បក្សកំណើន (Party Growth)
៨	យ៉ាវលីនស្តាយ គ្រីកូរី អាឡិក ស៊ីវីច (Yavlinsky Grigory)	១០/០៤/ ១៩៥២	ប	០៧/០២/ ២០១៨	គណបក្សប្រជាធិប- តេយ្យសហព័ន្ធរុស្ស៊ី «យ៉ាប្លូកូ»

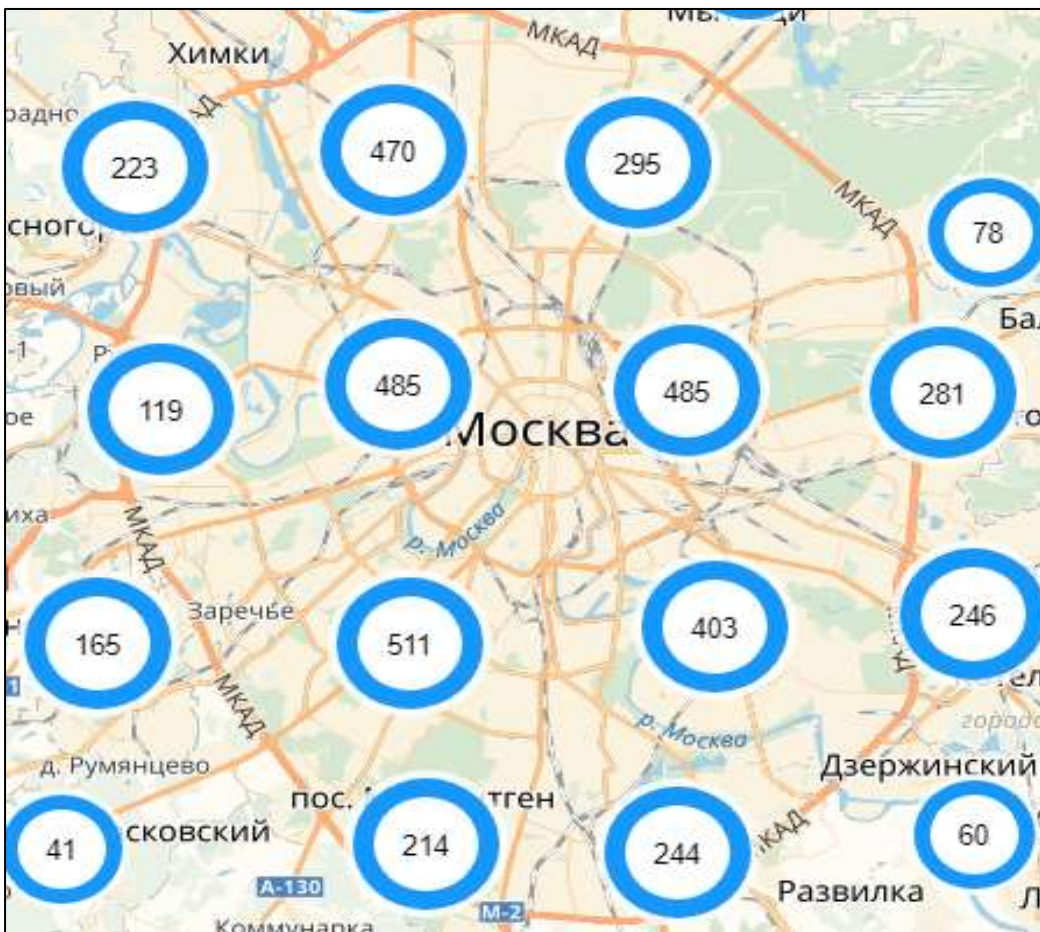
	Alekseevich)				(Russian United Democratic Party "Yabloko")
--	---------------	--	--	--	---

ប្រភព៖ គណៈកម្មាធិការរៀបចំការបោះឆ្នោតថ្នាក់ជាតិរបស់សហព័ន្ធរុស្ស៊ី (Central Election Commission of the Russian Federation) ឆ្នាំ២០១៨

៤.២. មណ្ឌលបោះឆ្នោត

សហព័ន្ធរុស្ស៊ី មានមណ្ឌលបោះឆ្នោតចំនួន៩៥,០០០មណ្ឌល សម្រាប់ការបោះឆ្នោតជ្រើសរើសប្រធានាធិបតីនាពេលខាងមុខនេះ[3] ដែលក្នុងនោះទីក្រុងម៉ូស្កូ មានមណ្ឌលបោះឆ្នោតចំនួនប្រមាណ ២,១០០មណ្ឌល (សូមមើលផែនទី១ខាងក្រោម)។[4] ដោយមានកិច្ចសហប្រតិបត្តិការជាមួយបណ្តាប្រទេសដទៃទៀត មណ្ឌលបោះឆ្នោតក៏ត្រូវបានរៀបចំចំនួនប្រមាណ ៣៨៥ មណ្ឌល នៅក្នុង ១៤៥ ប្រទេស ដើម្បីឱ្យប្រជាពលរដ្ឋរុស្ស៊ី ដែលរស់នៅក្រៅប្រទេសអាចបោះឆ្នោតបាន។[5]

ផែនទី១៖ មណ្ឌលបោះឆ្នោតនៅទីក្រុងម៉ូស្កូ ប្រទេសរុស្ស៊ី[4]



ប្រភព៖ គណៈកម្មាធិការរៀបចំការបោះឆ្នោតថ្នាក់ជាតិរបស់សហព័ន្ធរុស្ស៊ី (Central Election Commission of the Russian Federation) ឆ្នាំ២០១៨

៤.៣. អ្នកចុះឈ្មោះបោះឆ្នោត

ស្រដៀងគ្នានឹងប្រទេសដទៃទៀតដែរ ពលរដ្ឋរុស្ស៊ី ដែលមានអាយុ១៨ឆ្នាំ គិតត្រឹមកាលបរិច្ឆេទ នៃការបោះឆ្នោត មានសិទ្ធិបោះឆ្នោត (ចំណុចទី១ មាត្រា៣)។[1] ពលរដ្ឋរុស្ស៊ីដែលរស់នៅក្រៅ សហព័ន្ធរុស្ស៊ីទាំងអស់ ក៏មានសិទ្ធិបោះឆ្នោតលើកលែងតែអ្នកដែលទទួលបានសញ្ញាតិបរទេស ប៉ុណ្ណោះ។[1] យោងតាមគេហទំព័រស្ថិតិ (Statistics Portal) បានបង្ហាញថា ក្នុងឆ្នាំ២០១៨ ប្រទេស រុស្ស៊ី មានចំនួនប្រជាជនសរុបប្រមាណ១៤៣.២៦លាននាក់។[6] គិតមកត្រឹមថ្ងៃទី១ ខែមករា ឆ្នាំ ២០១៨ អ្នកចុះឈ្មោះបោះឆ្នោត មានចំនួនប្រមាណ១០៨.៩៦លាននាក់ ដែលក្នុងនោះទីក្រុងម៉ូស្គូ មានអ្នកចុះឈ្មោះច្រើនជាងគេ ចំនួនប្រមាណ ៧.២១ លាននាក់ និងតំបន់ម៉ូស្គូ (Moscow Region) មានចំនួន៥.៥៨លាននាក់។ លើសពីនេះទៀត អ្នកចុះឈ្មោះបោះឆ្នោតនៅក្រៅប្រទេសរុស្ស៊ី មានជិត ១.៨៧លាននាក់ (សូមមើលតារាងទី២ខាងក្រោម)។[7]

តារាងទី២៖ ចំនួនប្រជាជន និងចំនួនអ្នកចុះឈ្មោះបោះឆ្នោតនៃសហព័ន្ធរុស្ស៊ី ឆ្នាំ២០១៨

ប្រជាជនចុះឈ្មោះបោះឆ្នោត	ចំនួនមនុស្សគិតជាលាននាក់
ចំនួនប្រជាជនគ្រប់អាយុ	១១៤.៧៣ [8]
អ្នកចុះឈ្មោះបោះឆ្នោតនៅប្រទេសរុស្ស៊ី	១០៨.៩៦
អ្នកចុះឈ្មោះបោះឆ្នោតនៅទីក្រុងម៉ូស្គូ	៧.២១
អ្នកចុះឈ្មោះបោះឆ្នោតនៅតំបន់ម៉ូស្គូ	៥.៥៨
អ្នកចុះឈ្មោះបោះឆ្នោតនៅបរទេស	១.៨៧

ទោះបីជាអ្នកចុះឈ្មោះបោះឆ្នោត មានចំនួនច្រើនក៏ដោយ អ្នកចុះឈ្មោះទាំងអស់មិនសុទ្ធតែ ទៅបោះឆ្នោតនោះទេ។ បទពិសោធក្នុងឆ្នាំ២០១២ បានបង្ហាញថាទោះបីជាចំនួនអ្នកចុះឈ្មោះ បោះឆ្នោតសរុបមានប្រមាណ ១១០ លាននាក់ក៏ដោយ[9] មានតែ ៦៥.៣ ភាគរយ ប៉ុណ្ណោះ ដែល បានបោះឆ្នោត។[9] ចំពោះការបោះឆ្នោតនៅឆ្នាំ ២០១៨ ត្រូវបានគេរំពឹងទុកថាអ្នកទៅបោះឆ្នោតនឹង មានពី ៧៨.៥ភាគរយ ទៅ៨១.៣ភាគរយ នៃចំនួនអ្នកចុះឈ្មោះសរុប។[10]

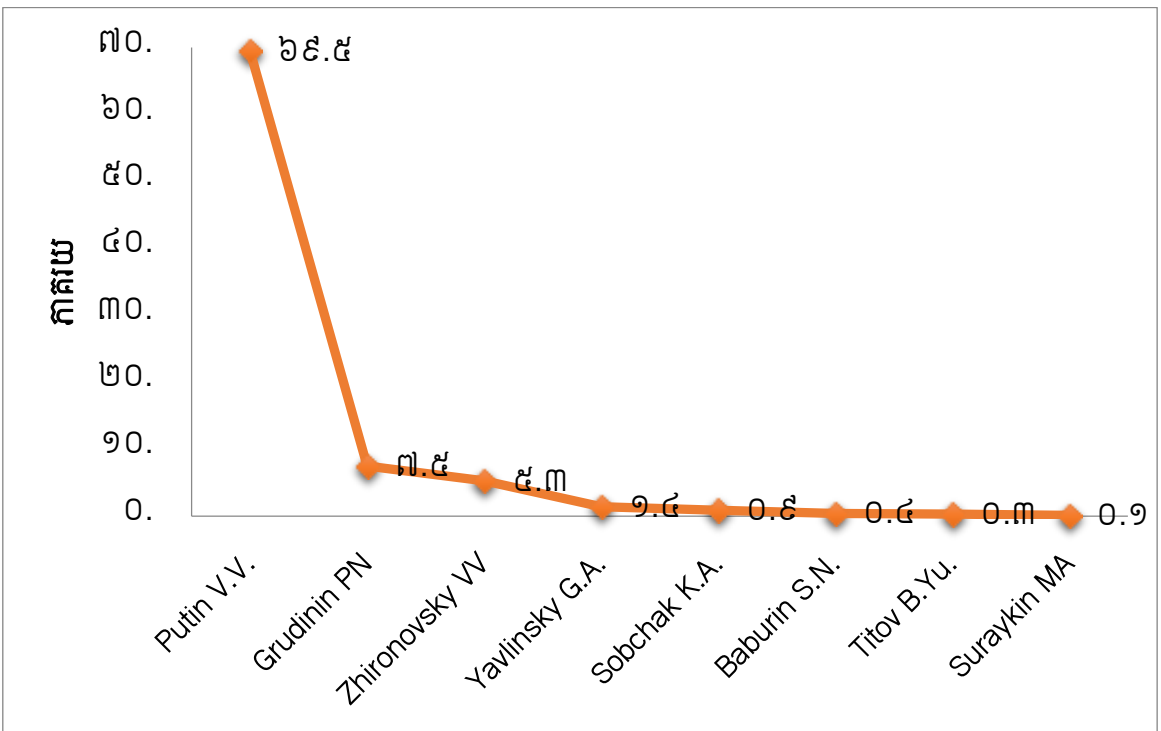
៤.៤. ការស្ទង់មតិ និងការព្យាករណ៍

ការបោះឆ្នោតជ្រើសរើសប្រធានាធិបតីនៃសហព័ន្ធរុស្ស៊ី ឆ្នាំ២០១៨ ទទួលការចាប់អារម្មណ៍ជា ខ្លាំងពីប្រជាពលរដ្ឋរុស្ស៊ី ជាពិសេសអ្នកជំនាញ និងអង្គការទាំងក្នុង និងក្រៅប្រទេស។[11] លោក ពូទីន ដែលស្ថិតក្នុងតំណែងប្រធានាធិបតីនៅក្នុងប្រទេសរុស្ស៊ីនាពេលបច្ចុប្បន្ន ត្រូវបានគេព្យាករណ៍ថានឹងឈ្នះ ការបោះឆ្នោតនេះ ហើយនឹងបំពេញតួនាទីជាប្រធានាធិបតីនៅអាណត្តិទី២របស់គាត់បន្តទៀត (២០១៨-២០២៤)។[11] នេះប្រហែលជាដោយសារតែ លោក អាឡិចស៊ី ណាវ៉ាលី (Alexei

Navalny)¹ ដែលជាអ្នកប្រឆាំងខ្លាំងបំផុត ត្រូវបានចាប់ខ្លួន និងហាមឃាត់មិនឲ្យចូលរួមក្នុងការបោះឆ្នោតលើកនេះ។[11]

ក្រៅពីការព្យាករណ៍នេះ ការស្ទង់មតិសាពេលថ្មីៗនេះ ដែលធ្វើឡើងកាលពីខែកុម្ភៈ ឆ្នាំ២០១៨ ដោយ មជ្ឈមណ្ឌលរុស្ស៊ីសម្រាប់ការសិក្សាពីមតិសាធារណៈ (The All-Russian Center for the Study of Public Opinion: VCIOM) បានបង្ហាញថាភាគរយរបស់ប្រជាជនដែលគាំទ្រលោកប្រធានាធិបតី ពូទីន វ៉ាឌីមៀ វ៉ាឌីមីរូវីច (Putin Vladimir Vladimirovich) ឲ្យធ្វើជាប្រធានាធិបតីអាណត្តិថ្មីមានចំនួនប្រមាណ ៧០ ភាគរយ ឯបេក្ខភាពដទៃទៀតទទួលបានការគាំទ្រត្រឹមតែ៨ ភាគរយប៉ុណ្ណោះ (សូមមើលរូបភាពទី២ខាងក្រោម)។[12] គេប៉ាន់ប្រមាណថា នៅឆ្នាំ២០១៨ លោកប្រធានាធិបតី ពូទីន វ៉ាឌីមៀ វ៉ាឌីមីរូវីច (Putin Vladimir Vladimirovich) នឹងទទួលបានសន្លឹកឆ្នោតច្រើនជាងឆ្នាំ ២០១២ ប្រមាណ ៣០ លានសន្លឹក (សូមមើលរូបភាពទី២ និងឧបសម្ព័ន្ធ)។[១]

រូបភាពទី២៖ អត្រាគាំទ្របេក្ខជនប្រធានាធិបតី៖ ការស្ទង់មតិពីថ្ងៃទី១២ដល់១៨ ខែកុម្ភៈ ឆ្នាំ២០១៨[12]



ប្រភព៖ មជ្ឈមណ្ឌលរុស្ស៊ីសម្រាប់ការសិក្សាពីមតិសាធារណៈ (The All-Russian Center for the Study of Public Opinion: VCIOM) ឆ្នាំ២០១៨

¹ អាឡិចស៊ី ណាវ៉ាលី (Alexei Navalny) ប្រកាសធ្វើជាអ្នកនយោបាយឯករាជ្យ នៅក្នុងខែធ្នូ ឆ្នាំ២០១៦។ គាត់ ត្រូវបានចោទប្រកាន់ប្រើប្រាស់អំពើហិង្សាទៅលើមន្ត្រីរដ្ឋាភិបាលម្នាក់ នៅក្នុងបាតុកម្មដែលធ្វើឡើងនៅទីក្រុងម៉ូស្កូ។

៥. សេចក្តីសន្និដ្ឋាន

ការបោះឆ្នោតជ្រើសរើសប្រធានាធិបតីនៃសហព័ន្ធរុស្ស៊ី ធ្វើឡើងដោយផ្អែកទៅលើប្រព័ន្ធបោះឆ្នោតពីរជុំដែលក្នុងនោះ គណៈកម្មាធិការរៀបចំការបោះឆ្នោតថ្នាក់ជាតិ គឺជាស្ថាប័នដ៏សំខាន់ដែលសហការជាមួយគណៈកម្មាធិការរៀបចំការបោះឆ្នោតថ្នាក់តំបន់ដែលបែងចែកជា ស្រុក ក្រុង និង រាជធានី។ ចំនួនប្រជាជន គ្រប់អាយុបោះឆ្នោតក្នុងឆ្នាំ ២០១៨ មានប្រមាណ ១១៤លាននាក់ និងចំនួនអ្នកចុះឈ្មោះបោះឆ្នោតមានជិត ៩៥ ភាគរយ។ តាមការរំពឹងទុកមានប្រមាណ ៨០ ភាគរយប៉ុណ្ណោះ ដែលនឹងទៅចូលរួមបោះឆ្នោត។ បន្ថែមទៅលើប្រព័ន្ធនៃការរៀបចំ និងនីតិវិធីនៃការបោះឆ្នោតនេះ ការបោះឆ្នោតជ្រើសរើសប្រធានាធិបតីនៃសហព័ន្ធរុស្ស៊ី បង្ហាញនូវរូបភាពវិជ្ជមានដោយមានវត្តមានអ្នកសង្កេតការណ៍ពីអង្គការអន្តរជាតិ និងបណ្តាប្រទេសនានាជុំវិញពិភពលោក ដែលនឹងចូលរួមនៅក្នុងដំណើរការបោះឆ្នោត។ អង្គការអន្តរជាតិទាំងនេះនឹងធ្វើបេសកកម្មចុះសង្កេតការណ៍រយៈពេលខ្លី និងវែង។ លើសពីនេះទៀត លោកពូឡីននៅតែជាបេក្ខភាពដែលមានប្រជាប្រិយភាពជាងគេដោយយោងតាមការសង្កេតរបស់អ្នកជំនាញក៏ដូចជាការស្ទង់មតិ។

ឧបសម្ព័ន្ធ

តារាងទី១៖ អ្នកចុះឈ្មោះបោះឆ្នោតនៃសហព័ន្ធរុស្ស៊ី ឆ្នាំ២០១៨

តំបន់នៃសហព័ន្ធរុស្ស៊ី (The Subject of Russian Federation)	អ្នកចុះឈ្មោះបោះឆ្នោត	តំបន់នៃសហព័ន្ធរុស្ស៊ី (The Subject of Russian Federation)	អ្នកចុះឈ្មោះបោះឆ្នោត
The Republic of Adygea	336,053	Kaluga Region	801,385
Altai Republic	159,195	Kemerovo Region	2,030,704
Republic of Bashkortostan	3,059,787	Kirov Region	1,067,638
The Republic of Buryatia	715,139	Kostroma Region	535,772
The Republic of Dagestan	1,677,969	Kurgan Region	714,973
The Republic of Ingushetia	222,189	Kursk Region	934,260
Kabardino-Balkaria Republic	536,343	Leningrad Region	1,314,567
Republic of Kalmykia	210,911	Lipetsk Region	937,740
Karachay-Cherkess Republic	301,131	Magadan Region	105,468
The Republic of Karelia	527,885	Moscow Region	5,587,565
Komi Republic	677,765	Murmansk Region	599,628
Republic of Crimea	1,483,136	Nizhny Novgorod Region	2,603,915
Mari El Republic	545,605	Novgorod Region	503,253
The Republic of Mordovia	627,271	Novosibirsk Region	2,130,973

The Republic of Sakha	633,598	Omsk Region	1,547,017
Republic of North Ossetia-Alania	512,629	Orenburg Region	1,582,885
The Republic of Tatarstan	2,935,867	Oryol Region	636,266
Tyva Republic	192,234	Penza Region	1,083,179
Udmurt Republic	1,191,734	Pskov Region	539,703
The Republic of Khakassia	401,347	Postov Region	3,239,319
Chechen Republic	699,331	Rayazan Oblast	922,571
Chuvash Republic-Chuvashia	934,135	Samara Region	2,442,330
Altai Region	1,860,508	Saratov Region	1,941,916
Transbaikal Region	806,797	Sakhalin Oblast	369,978
Kamchatka Krai	238,938	Sverdlovsk Region	3,386,595
Krasnodar Region	4,070,887	Smolensk Region	777,257
Krasnoyarsk Region	2,118,896	Tambov Region	846,346
Perm Region	2,009,561	Tver Region	1,073,363
Primorsky Krai	1,466,599	Tomsk Region	769,925
Stavropol Region	1,943,263	Tula Region	1,193,907
Khabarovsk Region	1,003,142	Tyumen region	1,090,360

Amur Region	625,533	Ulyanovsk Region	1,013,966
Arhangelsk Region	916,711	Chelyabinsk Region	2,692,732
Astrakhan Region	738,742	Yaroslavl Region	1,020,605
Belgorod Region	1,232,757	Moscow City	7,216,076
Bryansk Region	1,003,447	Saint-Petersburg	3,817,377
Vladimir Region	1,140,816	Sevastopol	311,168
Volgograd Region	1,875,473	Jewish Autonomous Region	130,599
Vologda Region	948,327	Nenets Autonomous Okrug	34,004
Voronezh Region	1,866,410	Khanty-Mansi Autonomous Area - Yugra	1,113,896
Ivanovo Region	815,617	Chukotka Autonomous District	33,208
Irkutsk Region	1,865,247	The Yamalo-Nenets Autonomous District	355,935
Kaliningrad Region	789,620	សរុប	108,968,869

ប្រភព៖ គណៈកម្មាធិការរៀបចំការបោះឆ្នោតថ្នាក់ជាតិនៃសហព័ន្ធរុស្ស៊ី (Central Election Commission of the Russian Federation) ឆ្នាំ២០១៨

រូបភាពទី១៖ លទ្ធផលចុងក្រោយនៃការបោះឆ្នោតជ្រើសរើសប្រធានាធិបតី ឆ្នាំ ២០១២



ប្រភព៖ អង្គការបោះឆ្នោតរុស្ស៊ី (Russia Votes Organization) ឆ្នាំ២០១៥

ឯកសារយោង

1. RUSSIAN FEDERATION (2002). Federal Law on the Election of the President of the Russian Federation. Central Election Commission of the Russian Federation.
2. CENTRAL ELECTION COMMISSION OF THE RUSSIAN FEDERATION. (2018). *Information of the Candidates: Election of the President of the Russian Federation* [Online]. Central Election Commission of the Russian Federation. Available: http://www.vybory.izbirkom.ru/region/region/izbirkom?action=show&root=1&tvd=100100084849062&vrn=100100084849062®ion=0&global=1&sub_region=0&prver=0&pronetvd=null&type=221&number=1 [Accessed 26 February 2018].
3. KARDASHOV, A. & AGENCY, M. N. (2018). *How to Monitor Russia's Next Election (Op-ed)* [Online]. Moscow Times. Available: <https://themoscowtimes.com/articles/how-to-monitor-the-russian-elections-60413> [Accessed February 27 2018].
4. CENTRAL ELECTION COMMISSION OF THE RUSSIAN FEDERATION. (2018). *Map of the Polling Stations in Russia* [Online]. Available: <https://map.rostelecom-cc.ru/> [Accessed February 27 2018].
5. CENTRAL ELECTION COMMISSION OF THE RUSSIAN FEDERATION. (2018). *Meeting on organization of Russian presidential elections abroad held by the CEC of Russia* [Online]. Central Election Commission of the Russian Federation. Available: <http://cikrf.ru/eng/news/cec/39093/> [Accessed February 27 2018].
6. THE STATISTICS PORTAL. (2018). *Russia: Total population from 2010 to 2022 (in millions)* [Online]. Statista. Available: <https://www.statista.com/statistics/263767/total-population-of-russia/> [Accessed 26 February 2018].
7. CENTRAL ELECTION COMMISSION OF THE RUSSIAN FEDERATION. (2018). *The quantity of voters, participants in a referendum of the Russian Federation, registered within the Russian Federation and abroad as of 1st January 2018* [Online]. Central Election Commission of the Russian Federation. Available: <http://cikrf.ru/eng/voters/> [Accessed 26 February 2018].
8. (2018). *World Population Review* [Online]. Available: <http://worldpopulationreview.com/countries/russia-population/> [Accessed March 5 2018].
9. RUSSIA VOTES. (2015). *Presidential Election Result* [Online]. Russia Votes. Available: http://www.russiavotes.org/president/presidency_result.php [Accessed 26 February 2018].
10. RUSSIAN PUBLIC OPINION RESEARCH CENTER. (2018). *2018 Presidential Election: Candidate Ratings* [Online]. Russian Public Opinion Research Center. Available: <https://wciom.com/index.php?id=61&uid=1498> [Accessed 26 February 2018].
11. GALKINA, A. (2017). *Russia's Internal Communication Mode in the Context of the 2018 Presidential Elections*. Tallinn: Tallinn University of Technology, School of Business and Governance, Department of Law
12. THE ALL-RUSSIAN CENTER FOR THE STUDY OF PUBLIC OPINION (VCIOM). (2018). *Election of the President of Russia 2018* [Online]. VCIOM. Available: <https://2018.wciom.ru/> [Accessed February 27 2018].